


ROPACH CANTINE - PORTAIL FAMILLE

INSCRIPTIONS POUR LA CANTINE SCOLAIRE

Rendez-vous sur le site www.ropach.com



Pour vous connecter, cliquer sur l'icône suivant.

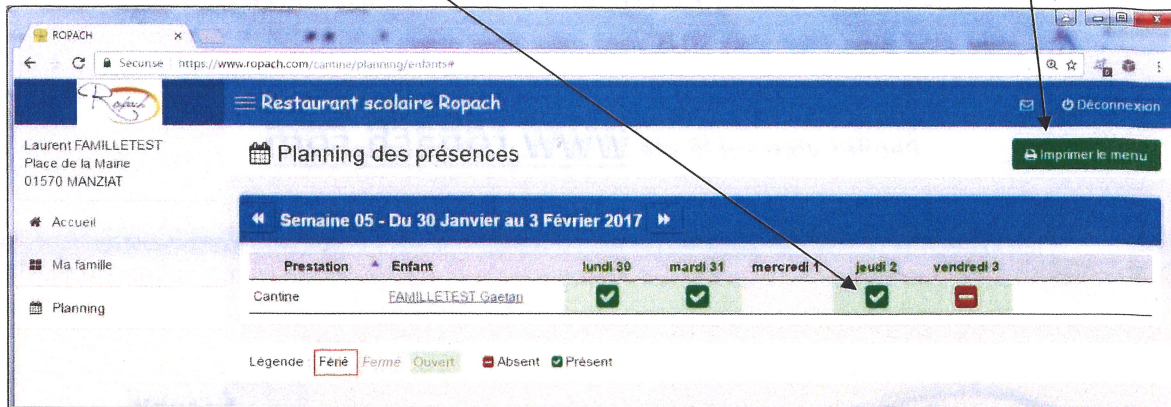
Pour votre première connexion, vous devez **saisir votre adresse email et le mot de passe** reçu sur votre boîte mail. Cliquer ensuite sur « Se connecter ».

Authentification

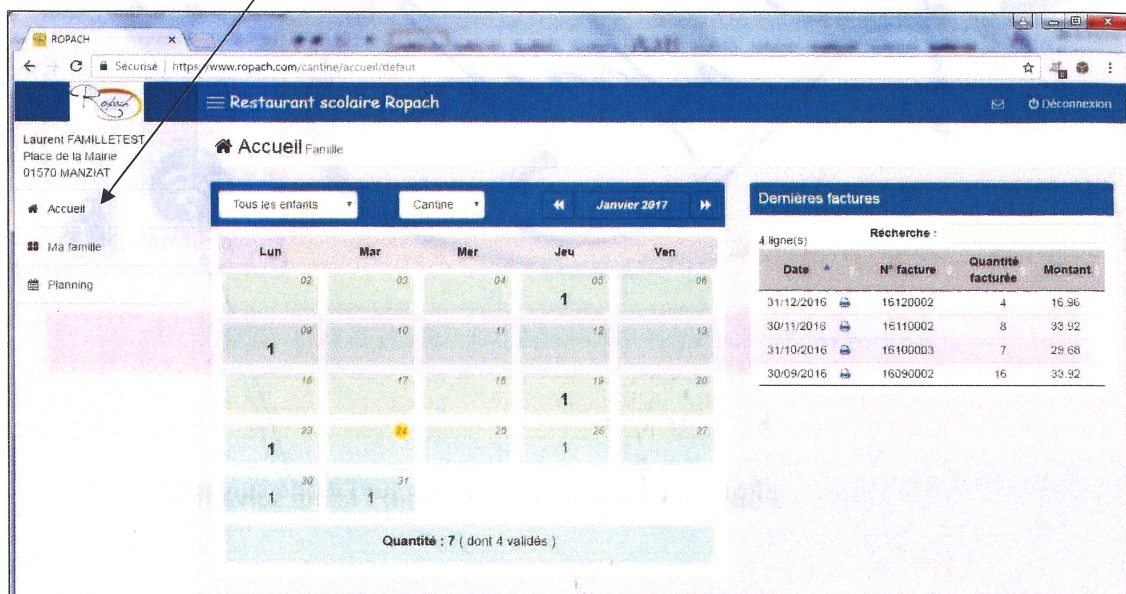
[Mot de passe oublié ?](#)

Pour les connexions suivantes, si vous avez oublié votre mot de passe, en cliquant sur « Mot de passe oublié ? », un nouveau mot de passe sera envoyé automatiquement à votre adresse email.

On arrive sur le planning des présences ce qui permet d'inscrire ou de désinscrire **exceptionnellement** un enfant en cliquant sur le jour désiré. On peut aussi consulter le menu de la semaine.



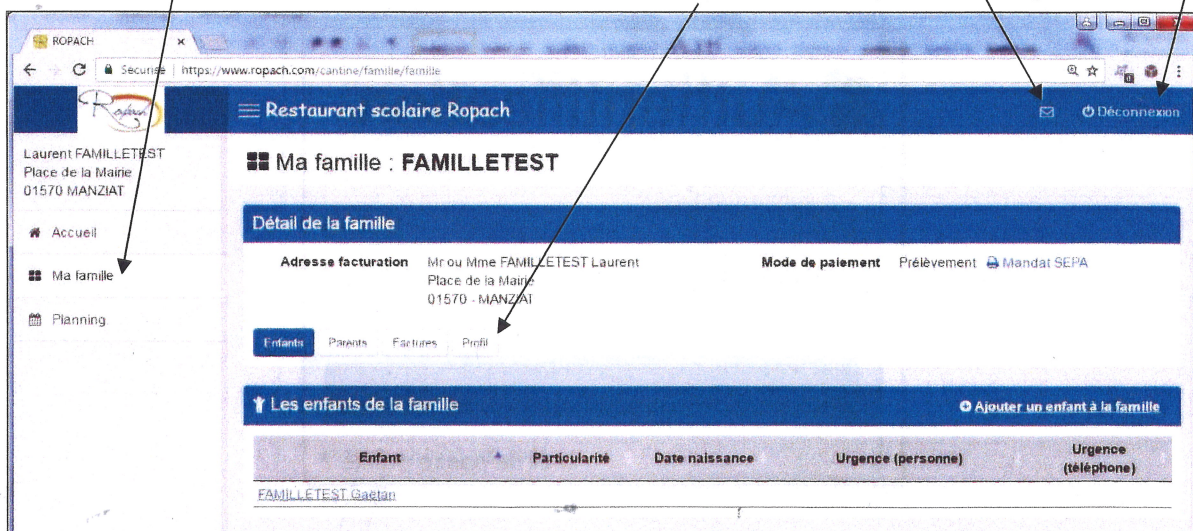
En cliquant sur l'Accueil, on visualise un bilan mensuel des présences par enfant.



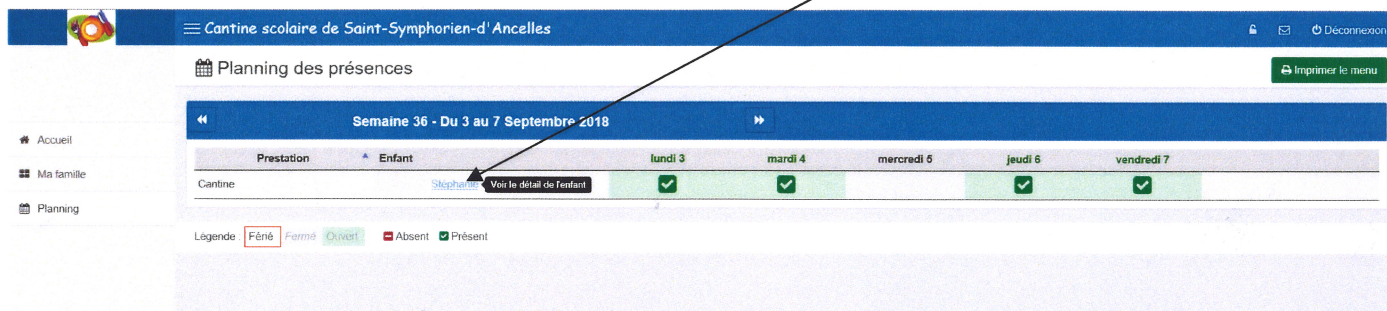
En cliquant sur Ma famille, vous pouvez vérifier les infos de facturation.

Pour se déconnecter


Vous pouvez modifier votre mot de passe ou envoyer un message.



Pour inscrire vos enfants à la garderie, il faut cliquer sur le nom de l'enfant

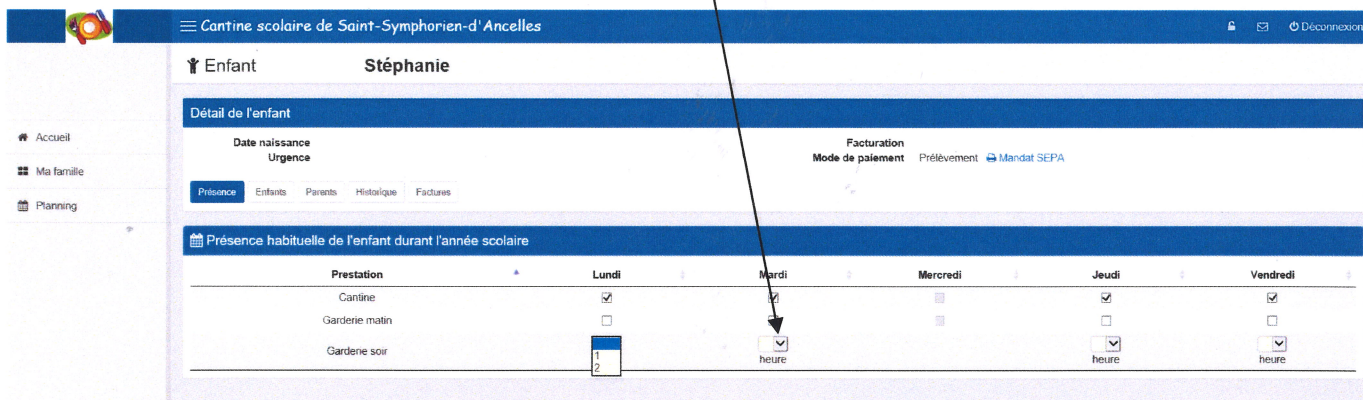


Sur la première ligne, vous avez les inscriptions cantine.



Pour la garderie du matin, il suffit de cocher les jours de présence.

Pour la garderie du soir, il faut appuyer sur la flèche du bas pour voir apparaitre 1 ou 2 qui correspondent aux heures de présence (sélectionnez 1 si vous récupérez votre enfant avant 17 h 30, sélectionnez 2 si vous récupérez votre enfant après 17 h 30).



Dans l'exemple ci-dessous, l'enfant est inscrit lundi, mardi et vendredi à la cantine. Pour la garderie, il est inscrit lundi et mardi matin, jeudi de 16h30 à 17h30 maximum et vendredi de 16h30 à 18h30 maximum.

